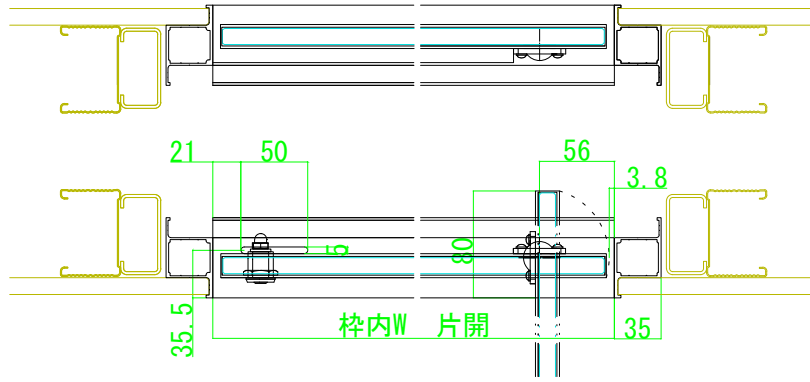
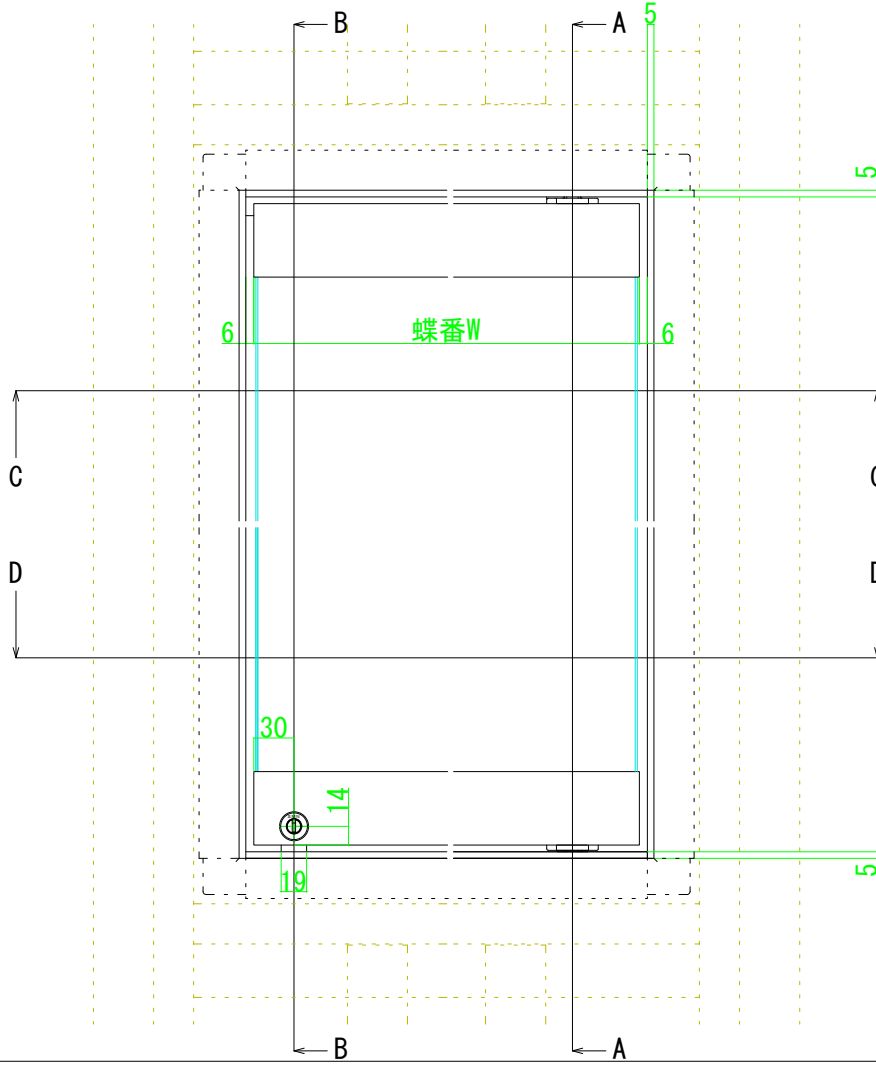


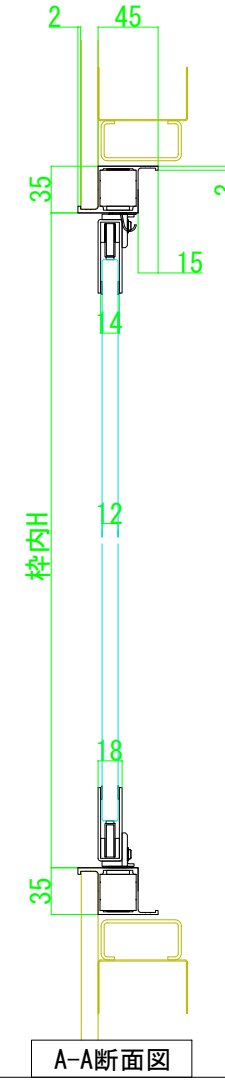
C-C断面図



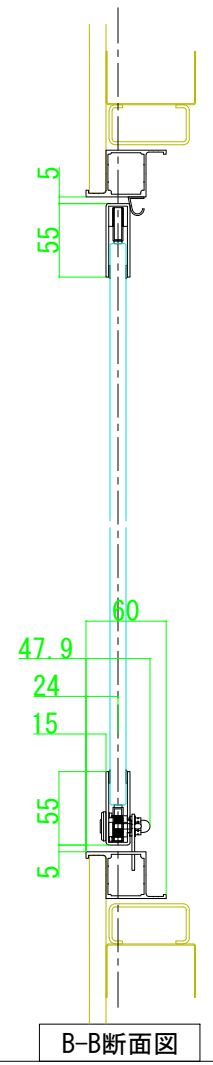
D-D断面図



- 95760 OSM- 1 アルミ枠シルバ[®]-(B2) 枠内W+H=3400迄 片開
- 95761 OSM- 2 アルミ枠シルバ[®]-(B2) 枠内W+H=3900迄 片開
- 97774 OSM- 8 ステン10・12[≒]ハカマ蝶番 HL (L=950迄) 錠付
- 97775 OSM- 9 ステン10・12[≒]ハカマ蝶番 HL (L=1450迄) 錠付
- 97776 OSM-10 ステン10・12[≒]ハカマ蝶番 磨き (L=950迄) 錠付
- 97777 OSM-11 ステン10・12[≒]ハカマ蝶番 磨き (L=1450迄) 錠付



A-A断面図



B-B断面図